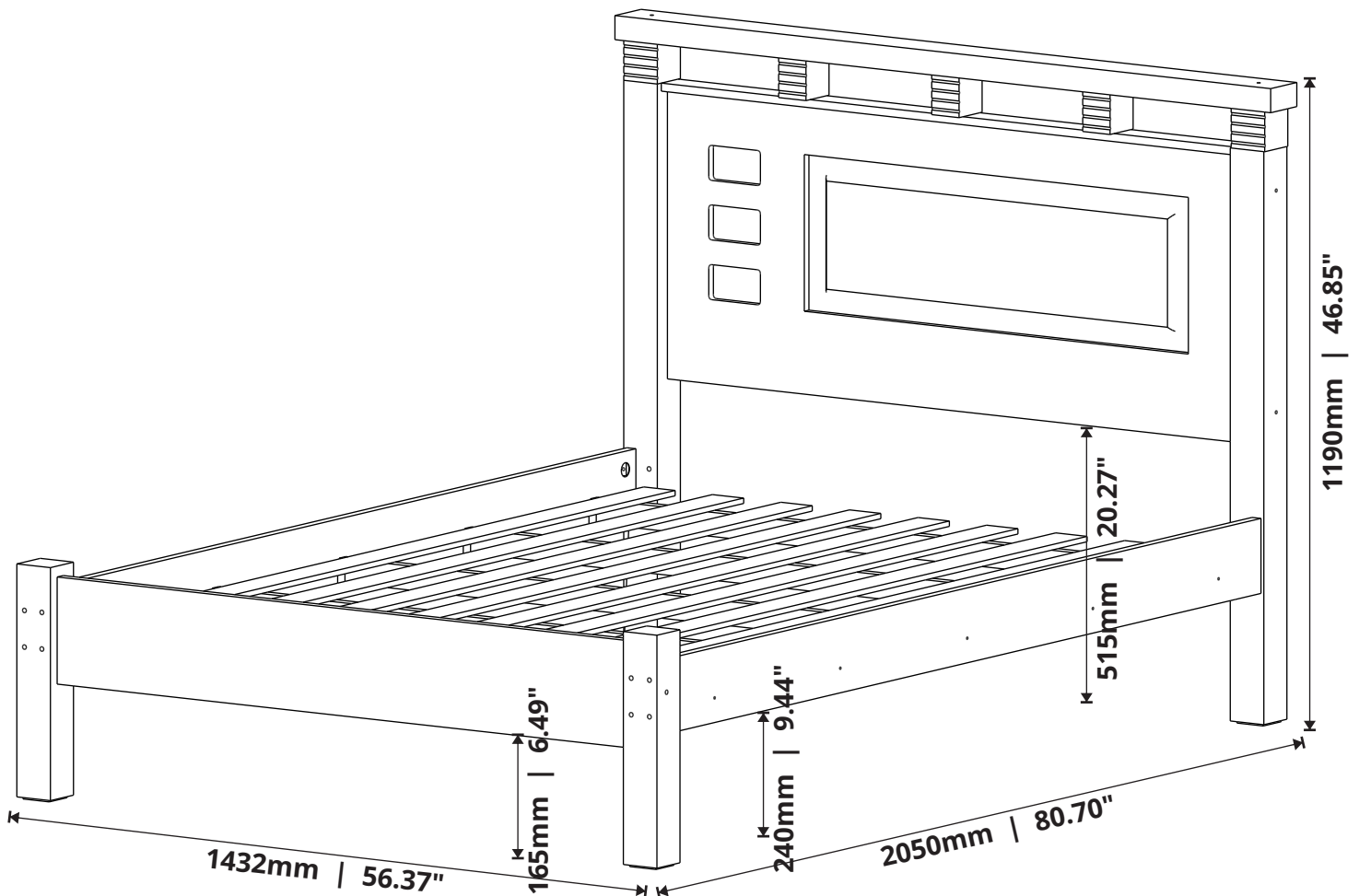




VITAMOV

CAMA GÊNOVA BED GÊNOVA CAMA GÊNOVA



Cama 140: 1432 | 56.37"

Cama 90: 932 | 36.69"

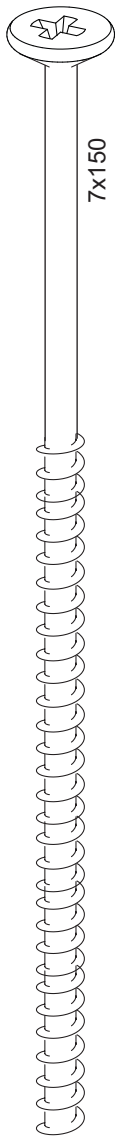
Rua Augusto Zanforlim, 1-25 - Distrito Industrial
CEP: 15520-000, Valentim Gentil/SP - Cx. Postal 18
Fone: (17) 3485-1336
vitamov@vitamov.com.br

ACESSÓRIOS

ACCESSORIES - ACCESORIOS

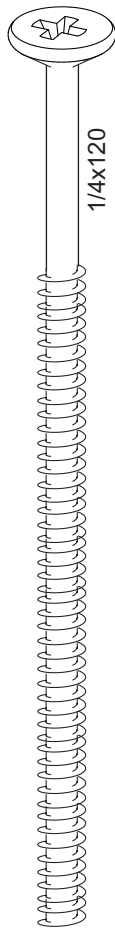
PARAFUSO
SCREW
TORNILLO

A
02 x



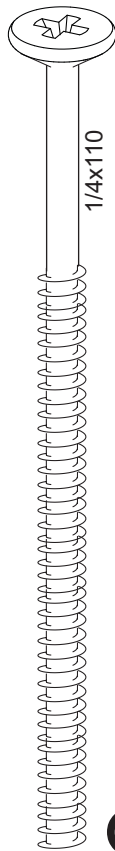
PARAFUSO
SCREW
TORNILLO

B
08x



PARAFUSO
SCREW
TORNILLO

C
06 x



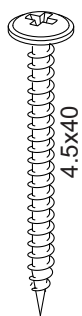
PARAFUSO
SCREW
TORNILLO

D
03 x



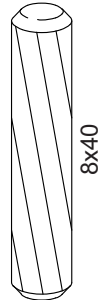
PARAFUSO
SCREW
TORNILLO

E
13x



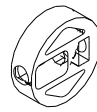
PARAFUSO
SCREW
TORNILLO

F
13 x



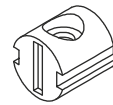
ANEL FIXADOR
FIX RING
FIJADOR ANEL

G
08 x



PORCA CILÍNDRICA
CYLINDRICAL NUT
TUERCA CILINDRICA

H
06 x



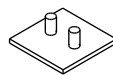
TAMPA CPL S/ PINO
CPL COVER WITH PIN
CUBIERTA CPL

I
16 x



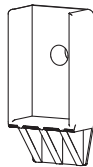
SAPATA
SHOE
ZAPATA

J
04 x



SUPORE SARRAFO
LATH SUPPORT
SOPORTE LISTÓN

K
10 x



PREGO
NAIL
CLAVO

L
45 x



TAPA FURO
CAP
TAPA

M
08 x



CAPACIDADE DE CARGA

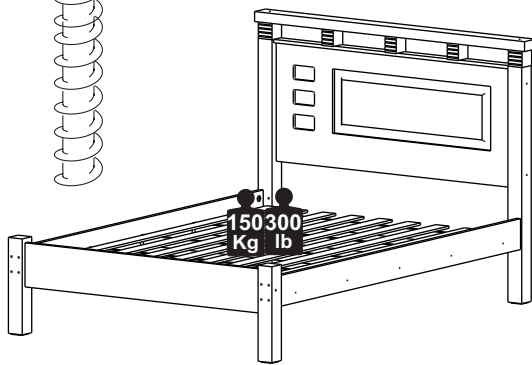
LOAD CAPACITY - CAPACIDAD DE CARGA



A CAPACIDADE DE CARGA INDICADA É DISTRIBUÍDA NAS ÁREAS DEMONSTRADAS.

THE INDICATED LOAD CAPACITY IS DISTRIBUTED IN THE SHOWN AREAS.

LA CAPACIDAD DE CARGA INDICADA ES DISTRIBUIDA EN ZONAS DEMONSTRADAS.



AS FERRAMENTAS NECESSÁRIAS PARA A MONTAGEM DO PRODUTO NÃO SÃO FORNECIDAS PELA EMPRESA.

THE TOOLS NEEDED FOR THE PRODUCT ASSEMBLY ARE NOT PROVIDED BY THE COMPANY.

LAS HERRAMIENTAS NECESARIAS PARA LA EL MONTAJE DEL PRODUCTO NO SON PROPORCIONADO POR LA EMPRESA.

CERTIFICADO DE GARANTIA

CERTIFICATE OF WARRANTY - CERTIFICADO DE GARANTÍA

DISPOSIÇÕES

O projeto, instalação e a montagem na residência do consumidor não é responsabilidade da empresa. A montagem deve seguir corretamente as instruções que se encontram dentro da embalagem de cada módulo.

A Empresa se reserva o direito de efetuar modificações de caráter técnico em seus produtos, sem aviso prévio.

EXCLUSÃO DA GARANTIA

O presente termo exclui de sua garantia:

- danos causados em consequência de acidentes, mau uso, manuseio ou deslocamento incorreto dos produtos;
- danos causados por montagem inadequada;
- danos em decorrência de agentes externos (inundações, incêndio, etc);
- defeitos oriundos de umidade excessiva

A fixação dos armários de forma segura e garantida depende da qualidade da parede na qual os mesmos serão instalados.

A empresa não se responsabiliza por danos causados por instalações dos armários em paredes inadequadas.

PROVISIONS

The design, installation and assembly in the consumer's home is not the responsibility of the company. Assembly must correctly follow the instructions given found inside the packaging of each module. The company reserves the right to make technical changes to its products without prior notice.

EXCLUSION OF WARRANTY

This term excludes from its warranty:

- damage caused as a result of accidents, misuse, incorrect handling or displacement of the products;
- damage caused by improper assembly;
- damage resulting from external agents (floods, fire, etc.);
- defects from excessive humidity. Fixing the cabinets safely and securely depends on the quality of the wall on which they will be installed. The company is not responsible for damage caused by installing cabinets on inadequate walls.

PROVISIONES

El diseño, instalación y montaje en el domicilio del consumidor no es responsabilidad de Empresa. El montaje debe seguir correctamente las instrucciones dadas que se encuentra dentro del embalaje de cada módulo. La Empresa se reserva el derecho de realizar cambios técnicos en sus productos sin previo aviso.

EXCLUSIÓN DE GARANTÍA

Este certificado excluye de su garantía:

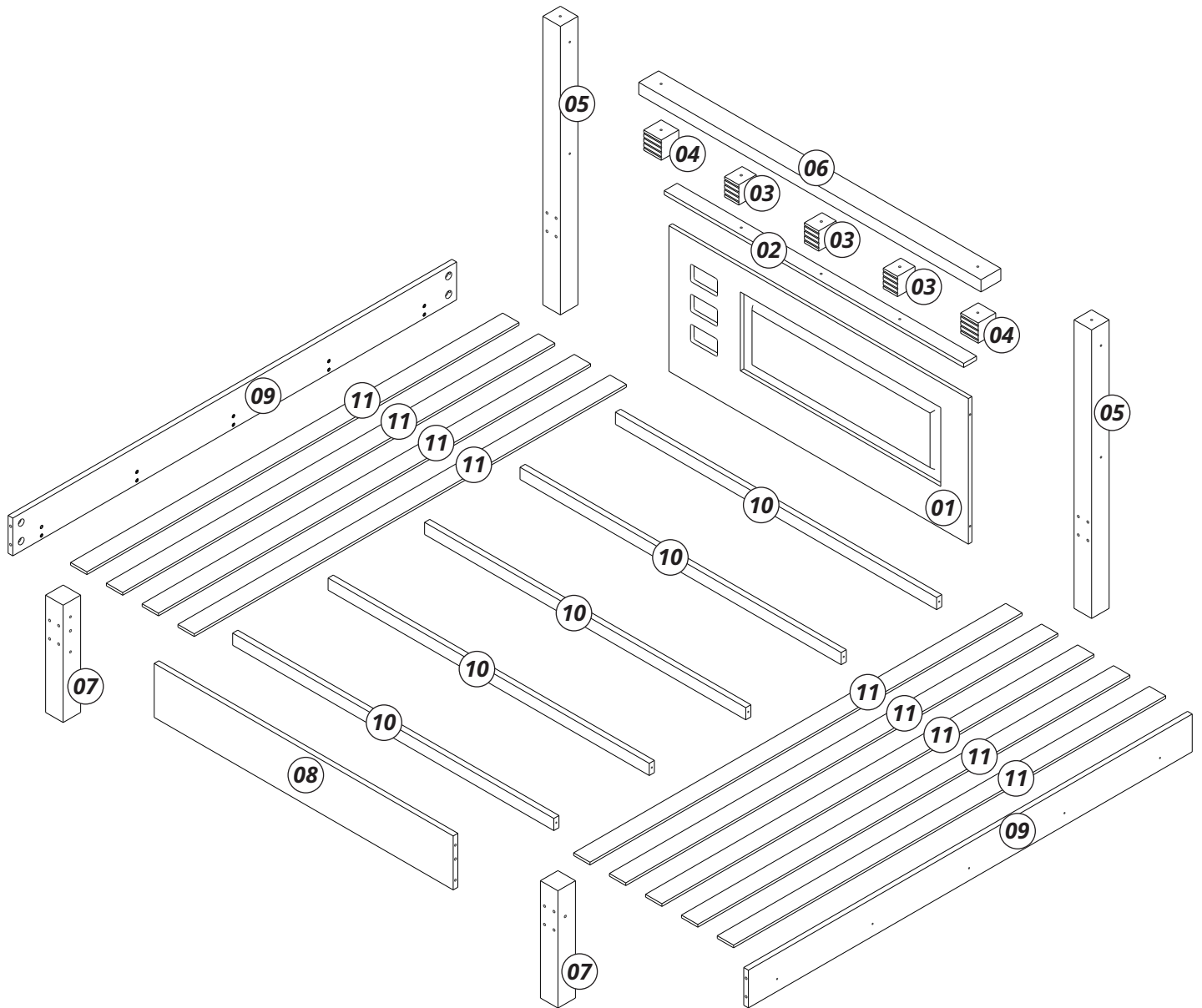
- daños causados como consecuencia de accidentes, mal uso, manejo incorrecto o desplazamiento de los productos;
- daños causados por un montaje inadecuado;
- daños resultantes de agentes externos (inundaciones, incendios, etc.);
- defectos por exceso de humedad. La fijación de los gabinetes de manera segura y segura depende de la calidad de la pared en la que se instalarán.

La empresa no es responsable de daños causados por instalar gabinetes en paredes inadecuadas.

PEÇAS

PIECES - PIEZAS

Nº PÇ	PORTUGUÊS	ENGLISH	ESPAÑOL	Medidas/Measures/ Medidas 1400 mm/ 55.33	Qtde.	Código de Assistência	Medidas/Measures/ Medidas 900 mm/ 35.43	Qtde.	Código de Assistência
1	Painel	Panel	Panel	1282 X 540 X 15	1	950	782 X 540 X 15	1	940
2	Régua Inferior	Bottom Frame	Moldura Inferior	1282 X 55 X 15	1	952	782 X 55 X 15	1	942
3	Aplique Menor	Smaller Cube	Cubo Menor	75 X 60 X 75	2	954	75 X 60 X 75	2	944
4	Cubo Maior	Bigger Cube	Cubo Maior	75 X 75 X 45	3	953	75 X 75 X 45	3	943
5	Pé Cabeceira	Headboard Legs	Piês da Cabeceira	1060 X 75 X 75	2	946	1060 X 75 X 75	2	946
6	Régua Superior	Upper Frame	Moldura Superior	1465 X 85 X 45	1	956	965 X 85 X 45	1	948
7	Pé Peseira	Footboard Legs	Moldura Superior	390 X 75 X 75	2	947	390 X 75 X 75	2	947
8	Travessa Peseira	Footboard Slat	Somier Slat	1282 X 200 X 15	1	955	782 X 200 X 15	1	945
9	Barra	Side Rail	Largueiros	1900 X 140 X 20	2	439	1900 X 125 X 20	2	939
10	Sarrafo	Cross Bar	Listón Cruzado	1385 X 45 X 22	5		885 X 45 X 22	5	
11	Ripa	Slats	Listón	1840 X 70 X 10	9		1840 X 70 X 10	6	
12	Aplique Painel	Smaller Panel	Aplique Painel	780 X 220 X 15	1	951	300 X 220 X 15	1	941
13	Fundo	Back Panel	Fondo	1180 X 370 X 03	1	957	680 X 370 X 03	1	949



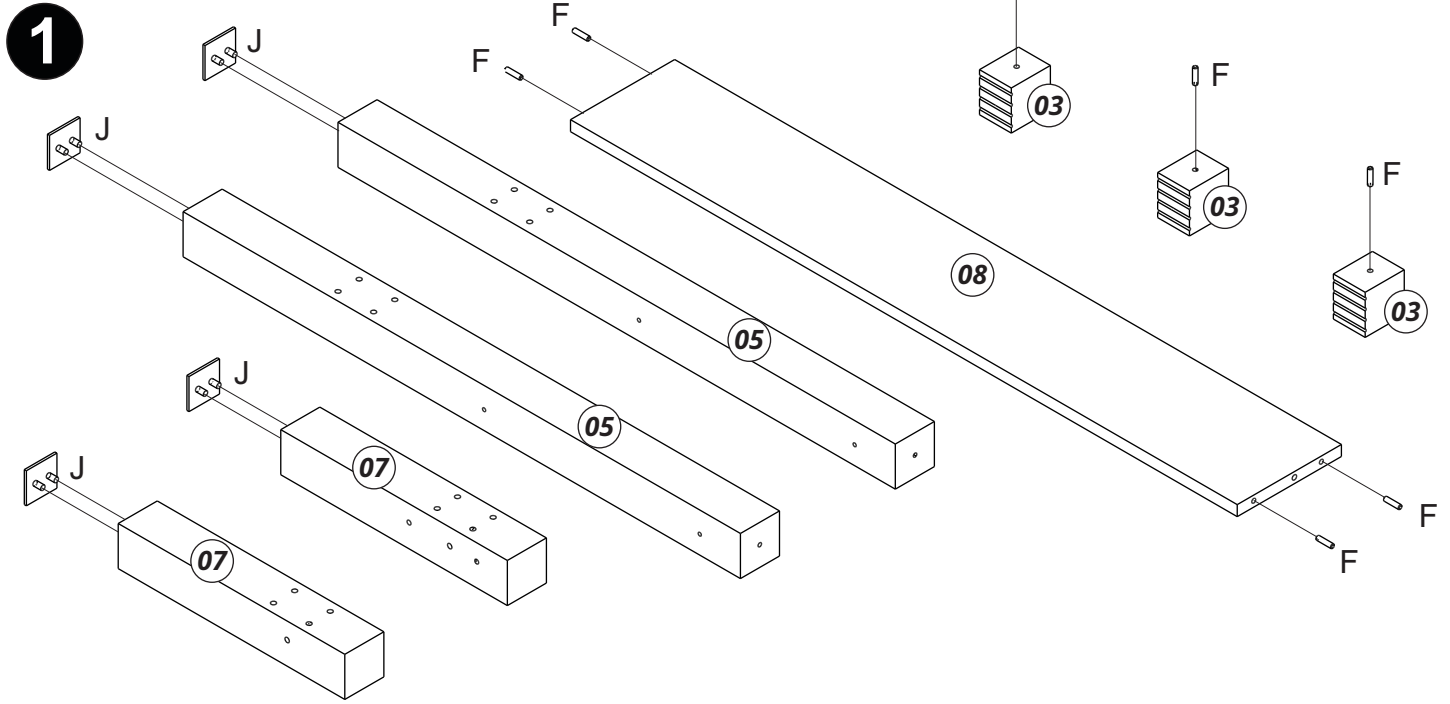
PRÉ-MONTAGEM

PRE ASSEMBLY - PRÉ-MONTAJE

IMPORTANTE

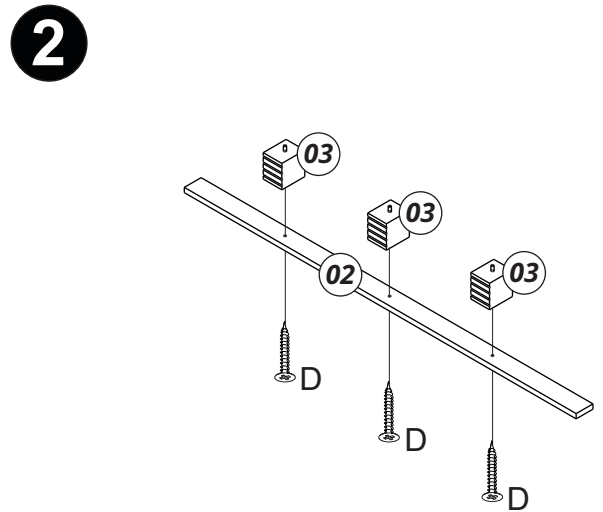
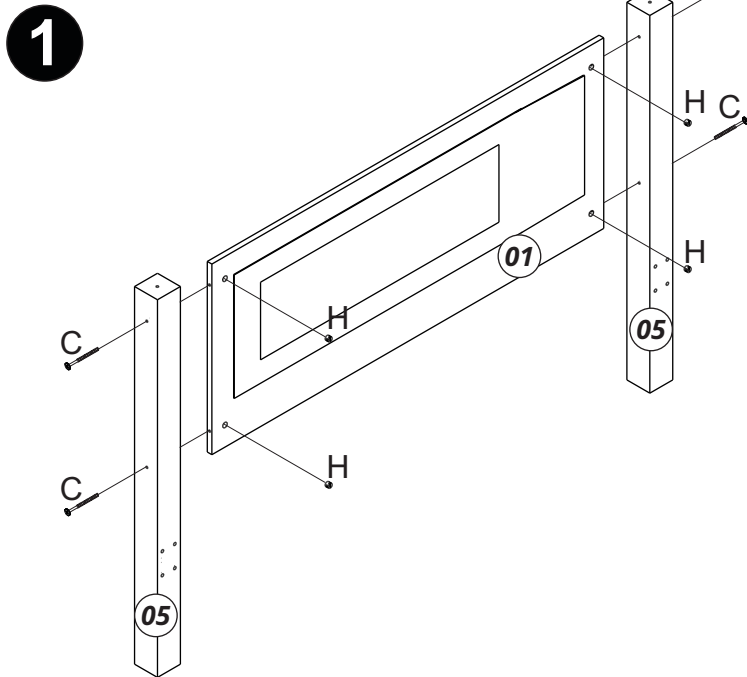
ATTENTION - IMPORTANTE

A MONTAGEM DEVE SER REALIZADA POR UM PROFISSIONAL DE MONTAGEM.
 ASSEMBLY MUST BE DONE BY AN ASSEMBLY PROFESSIONAL.
 EL MONTAJE DEBE SER HECHO POR UN MONTADOR DE MUEBLES.



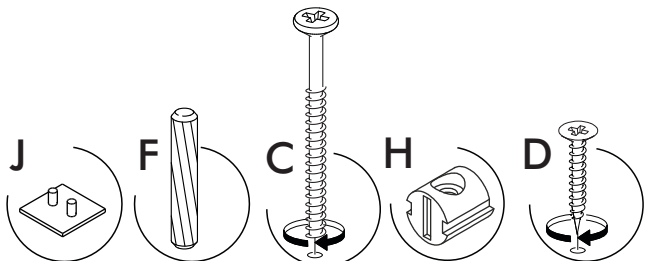
MONTAGEM

ASSEMBLY - MONTAJE



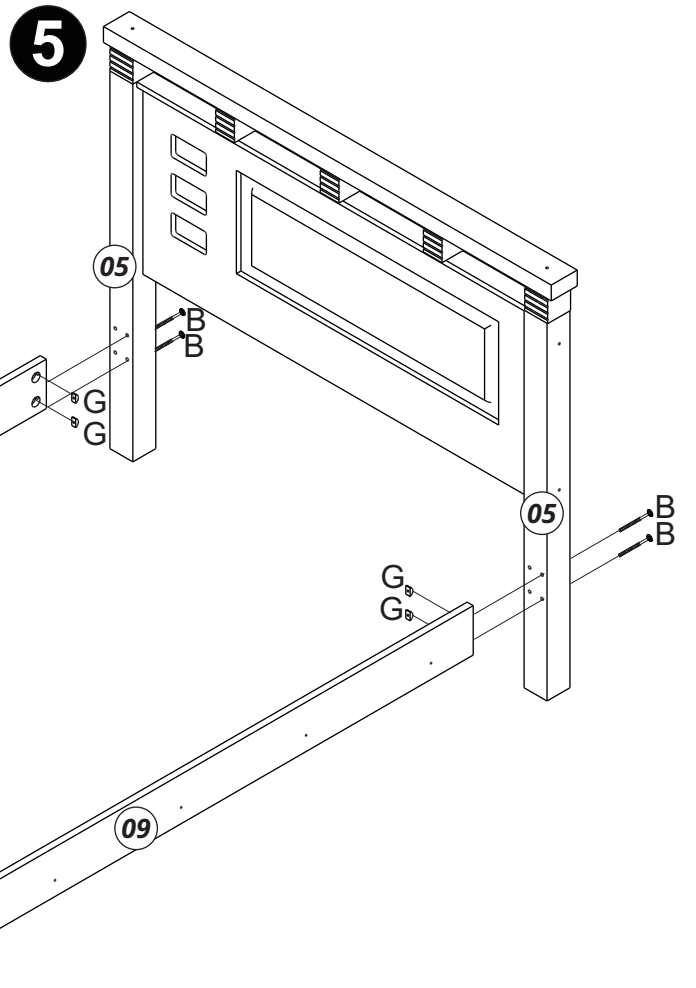
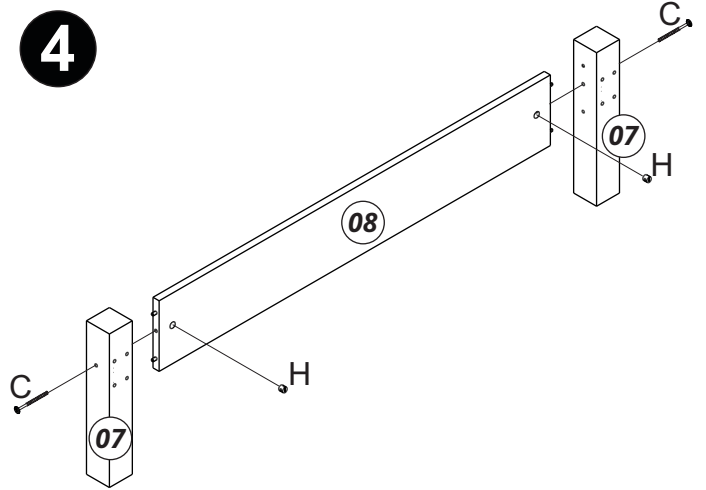
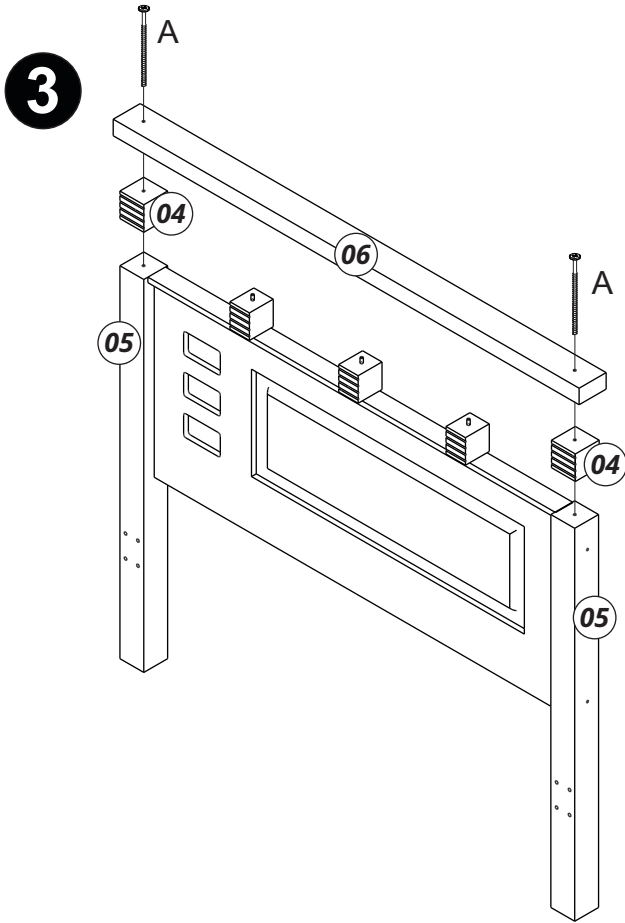
INSTRUÇÕES

INSTRUCTIONS - INSTRUCCIONES



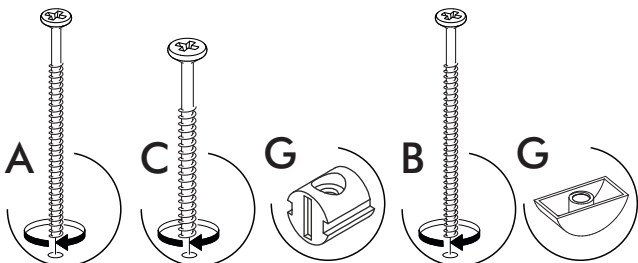
MONTAGEM

ASSEMBLY - MONTAJE



INSTRUÇÕES

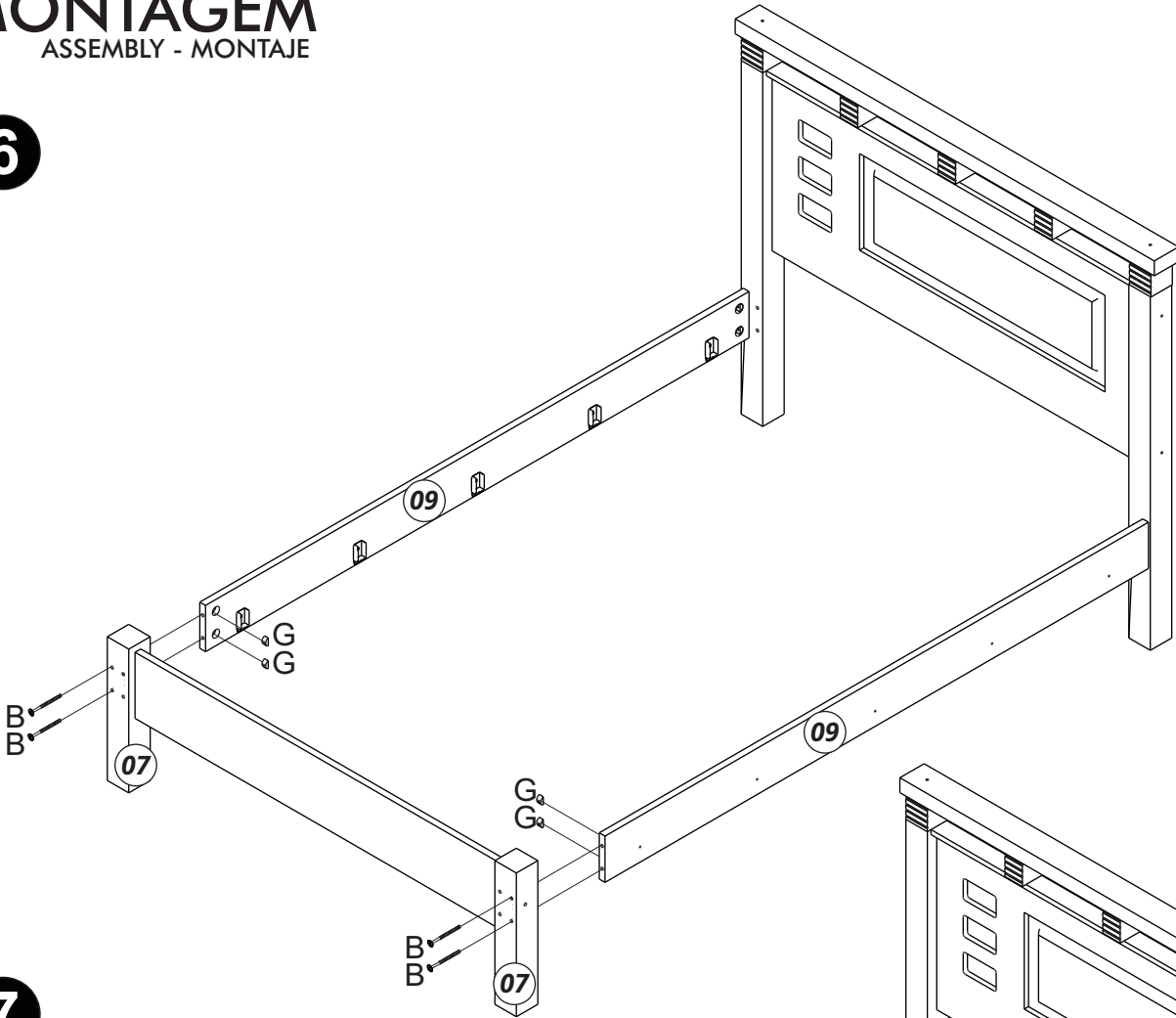
INSTRUCTIONS - INSTRUCCIONES



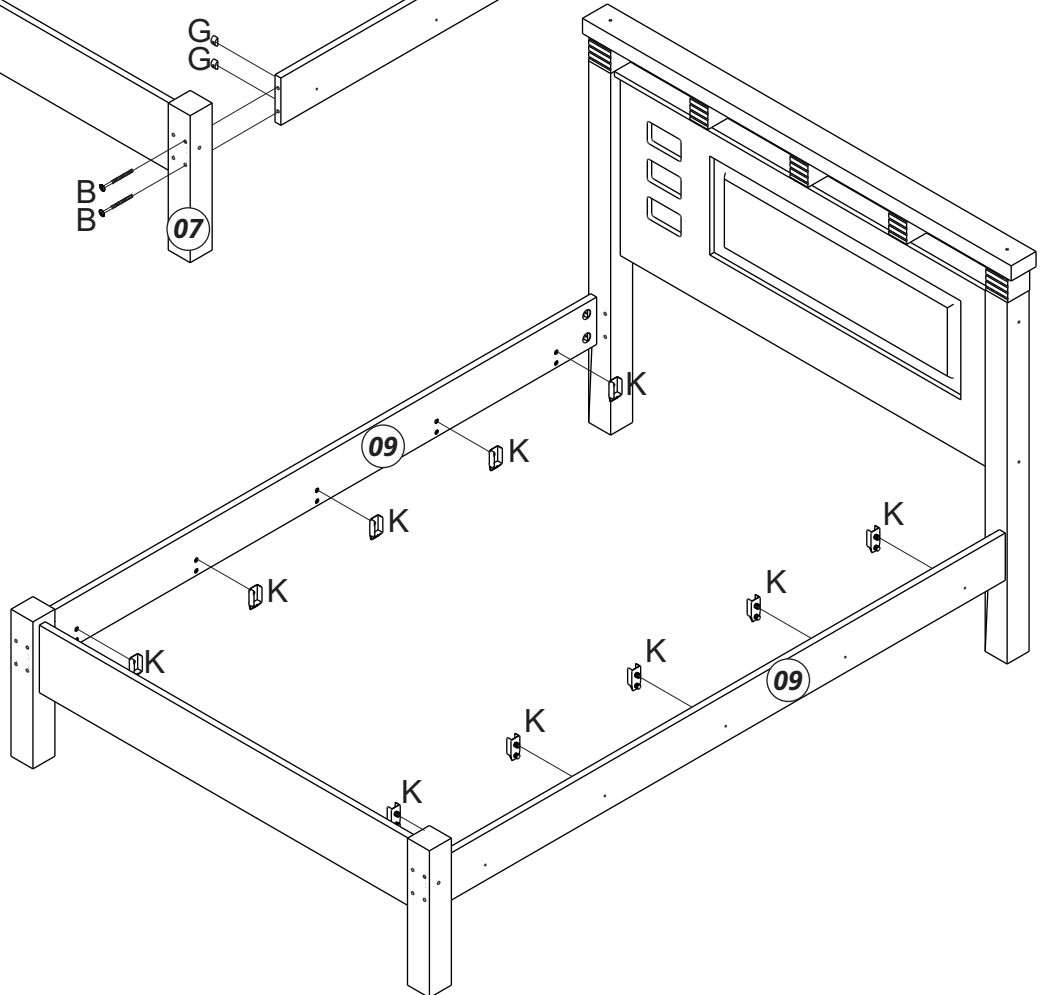
MONTAGEM

ASSEMBLY - MONTAJE

6

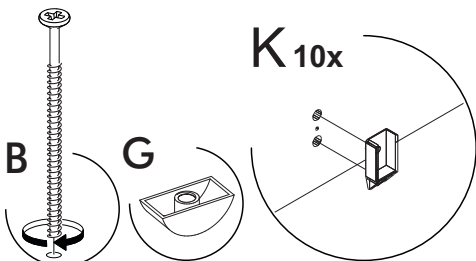


7



INSTRUÇÕES

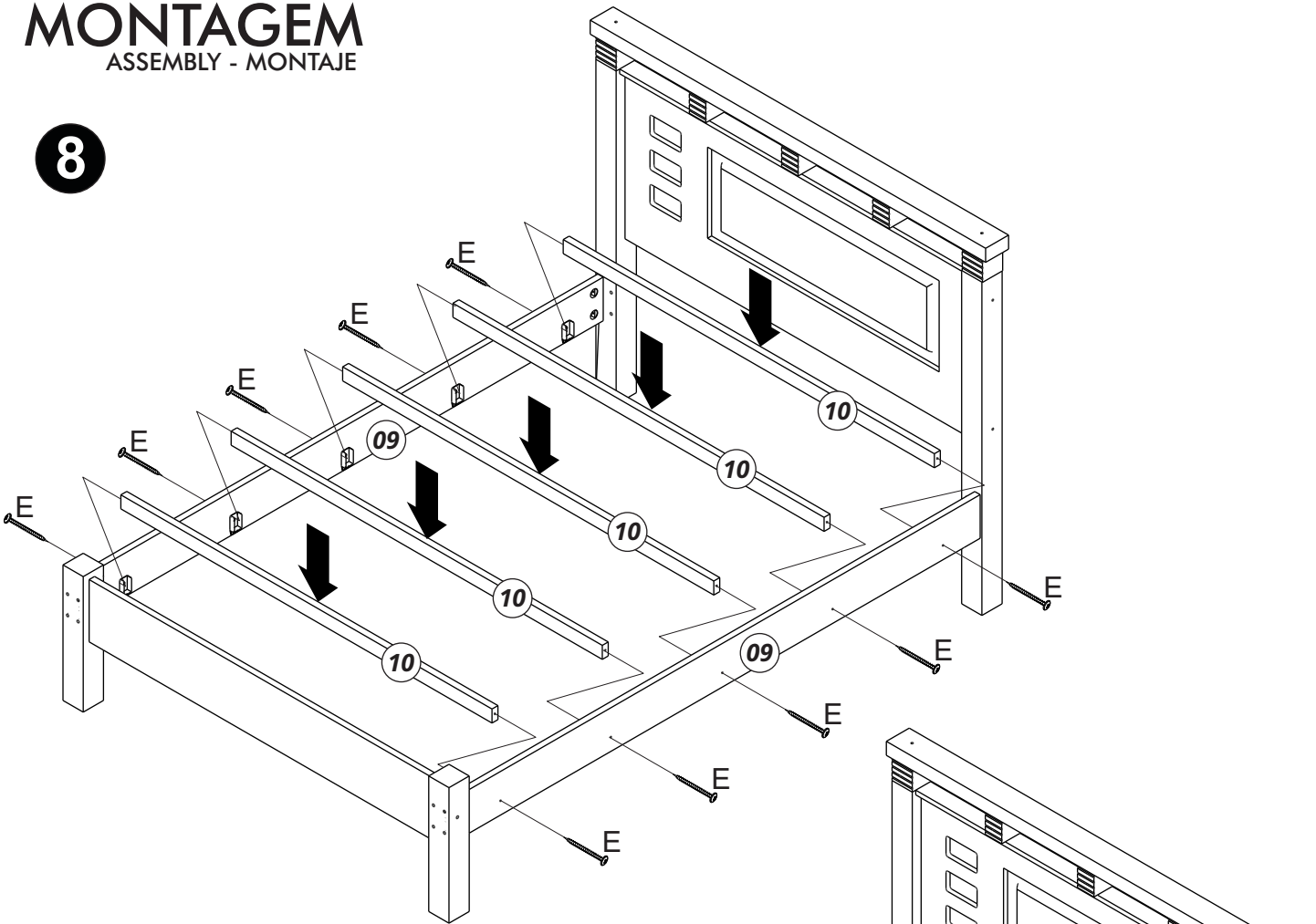
INSTRUCTIONS - INSTRUCCIONES



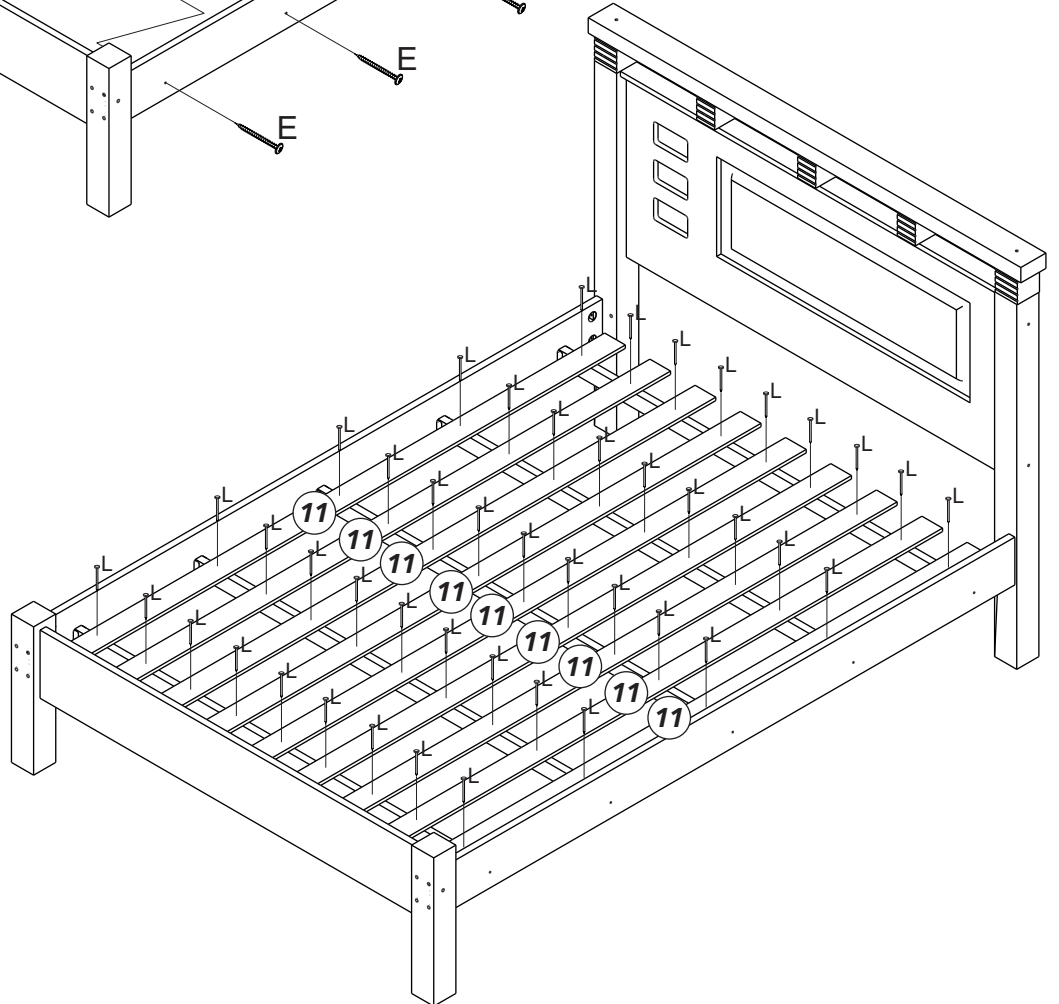
MONTAGEM

ASSEMBLY - MONTAJE

8



9



INSTRUÇÕES

INSTRUCTIONS - INSTRUCCIONES

